



Planchas a gas

Planchas a gas /
Gas griddles

Planchas à gaz /
Placas a gás

SERIE 440 / Gama snack sobremesa

440 Series / Snack & bar range

Série 440 / Gamme snack "sobremesa"

Série 440 / Gama snack sobre-mesa



PG-640/LR



- Gama de planchas diseñada para ofrecer las máximas combinaciones de trabajo con las características de: diseño, potencia, funcionalidad y accesibilidad.
- Exterior fabricado en acero inoxidable AISI-304 (18/10) con acabado scotch.
- Palastro de acero pulido y rectificado de 12 mm de espesor.
- Termopar y quemador tubular bajo placa fabricado en acero inoxidable.
- Palastros especialmente tratados para garantizar la uniformidad y máxima temperatura de trabajo en todos sus puntos.
- Mandos ergonómicos de poliamida resistentes al calor y con posición de máximo y mínimo.
- Canal delantero recoge-grasas en todos los modelos.
- Peto lateral y trasero para evitar salpicaduras.
- Superficie lisa/ranurada (LR).
- Posibilidad de conectar el gas en el lado deseado.
- Patas regulables en altura.



- Range of griddles designed to offer the maximum working combinations, with the main features of: design, power, functionality and accessibility.
- External made of AISI-304 (18/10) stainless steel scotch finish.
 - Polished and rectified steel sheet 12 mm thickness.
 - Thermocouple and tubular stainless steel burner under plate.
 - Steel sheet specially treated to ensure uniformity and maximum operating temperature in the whole surface.
 - Polyamide ergonomic heat resistant knobs, with maximum and minimum operating position.
 - All models provided with frontal grease pipe.
 - Surrounding bib to avoid grease splashes.
 - Ribbed/plane surface (LR).
 - Possibility to connect gas on both sides.
 - Adjustable legs.

Planchas a gas





Planchas a gas /
Gas griddles

Planchas à gaz /
Placas a gás

- % Alçado lateral e traseiro para evitar salpicos.
- % Superfície lisa/ranhurada (LR).
- % Possibilidade de ligação de gás no lado desejado.
- % Pés reguláveis em altura.

CARACTERÍSTICAS TÉCNICAS

Technical Characteristics / Caractéristiques Techniques / Características Técnicas

					
Dimensiones con embalaje	Packaging dimensions	Dimensions avec emballage	Dimensões da embalagem	(mm)	660 x 510 x 370
Volumen	Volume	Volume	Volume	(m ³)	0.12
Dimensiones equipo	Equipment dimensions	Dimensions de l'équipement	Dimensões do equipamento	(mm)	605 x 440 x 230
Placa Acabado	Plate Finish	Plaque Finition	Placa Acabamento	Fe/Cr (mm)	Fe 12
Espesor Superficie útil	Thicknes Useful areas	Épaisseur Surfaceutile	Espessura Superficie útil	(mm)	585 x 393
Quemadores bajo placa	Underplate burners	Brûleurs sous plaque	Queim. baixo placa	2.75 (kw) 3.00 (kw) 5.50 (kw) 6.50 (kw)	- 1 - 1
Potencia	Power	Puissance	Potência	(kw)	8.25
Consumos	Consumptions	Consommations	Consumos	GLP Kg/h GN Nm ³ /h	0.64 1.01
Peso bruto	Gross weight	Poids brut	Peso bruto	(kg)	36
Peso neto	Net weight	Poids net	Peso líquido	(kg)	26

